

ÉDITION 2022

# HAROPA PORT

Catalogue des terminaux à conteneurs de l'axe Seine  
Fluvio – Maritimes

DOCUMENT NON CONTRACTUEL





# SOMMAIRE

## LE HAVRE

Page 5

### TERMINAL DE L'ATLANTIQUE

Page 6

### TERMINAL DE L'EUROPE

Page 7

### TERMINAL DE FRANCE

Page 8

### TERMINAUX DE NORMANDIE

Page 9

### POSTES DE MANUTENTION 11 & 12

Page 10

### TERMINAL MULTIMODAL

Page 11

## ROUEN

Page 13

### TERMINAL DE HONFLEUR

Page 14

### TERMINAL DE RADICATEL

Page 15

### TERMINAL CONTENEURS ET MARCHANDISES DIVERSES

Page 16

### TERMINAL DE ROUEN QUEVILLY

Page 17

### TERMINAL DE L'OUEST

Page 18

## PARIS

Page 19

### PORT DE LIMAY-PORCHEVILLE

Page 20

### PORT DE GENNEVILLIERS

Page 21

### PORT DE LA BOURDONNAIS

Page 22

### PORT DE BONNEUIL-SUR-MARNE

Page 23

### PORT D'ÉVRY

Page 24

### PORT DE LONGUEIL-SAINTE-MARIE

Page 25

## COORDONNÉES DES OPÉRATEURSET DES AGENCES

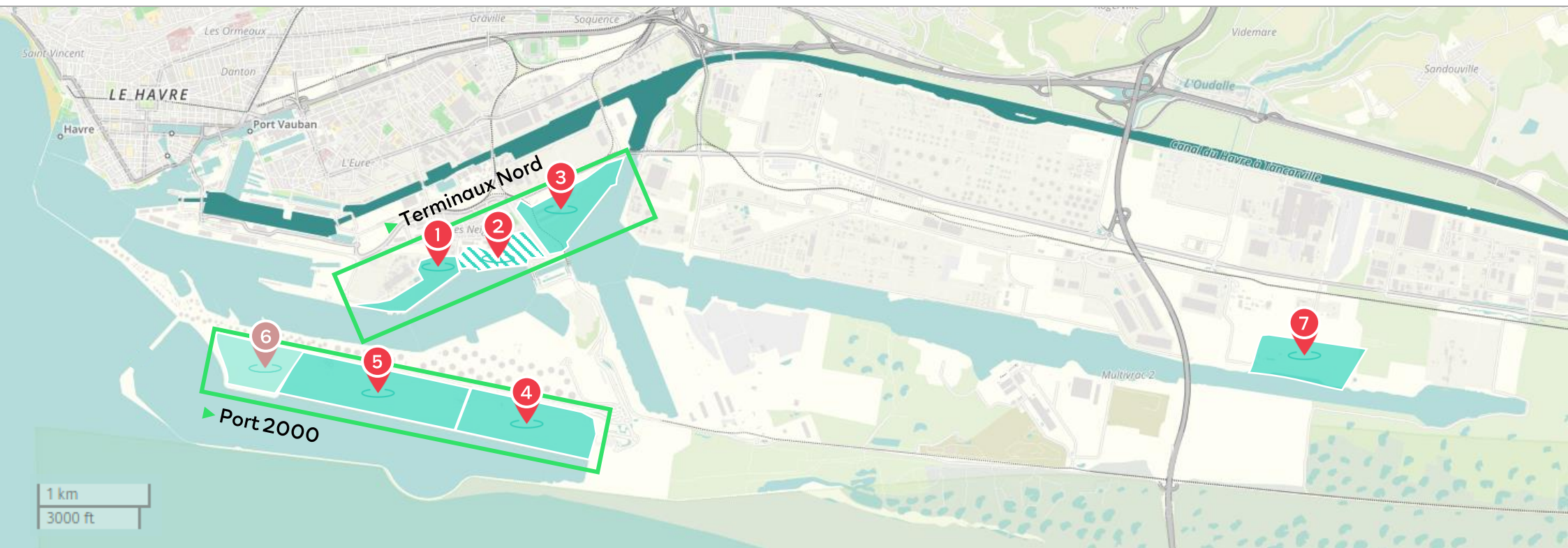
Page 26

## ADRESSES DU SIÈGE SOCIAL ET DES DIRECTIONS TERRITORIALES

Page 27



# ZONE PORTUAIRE DE HAROPA PORT | LE HAVRE



- |   |                                  |   |                                      |   |                             |   |                           |
|---|----------------------------------|---|--------------------------------------|---|-----------------------------|---|---------------------------|
| 1 | Terminal de l'Atlantique<br>CNMP | 2 | Terminal des Amériques<br>CNMP & GMP | 3 | Terminal de l'Europe<br>GMP | 4 | Terminal de France<br>GMP |
| 5 | Terminaux de Normandie<br>TiL    | 6 | P11/P12 en construction<br>GMP       | 7 | Terminal multimodal<br>LHTE |   |                           |

Maritime

Barge

Rail

Route

# TERMINAL DE L'ATLANTIQUE

<b>Linéaire de quais</b>	800 m + 500 m partagés avec la GMP (Amériques)
<b>Tirant d'eau</b>	12,80/14,80 m
<b>Portiques STS</b>	4 post-panamax + 5 post-panamax à disposition (Amériques)
<b>Longueur du bec</b>	18/20 conteneurs
<b>Hauteur de levage</b>	33/40 m
<b>Cavaliers</b>	30
<b>Prises reefer</b>	300
<b>Surface</b>	32 ha
<b>Connexions</b>	<ul style="list-style-type: none"> <li>• Connexion directe barge / rail / route</li> <li>• 3 voies ferrées, longueur 500 m</li> <li>+ Trains complets</li> <li>+ Liaison à la navette du terminal multimodal</li> </ul>
<b>Certifications</b>	ISPS 24h/24, télé-surveillance
<b>Offre de services</b>	<ul style="list-style-type: none"> <li>• 1<sup>er</sup> terminal historique dédié au trafic de conteneurs</li> <li>• Arrimage et sécurisation des conteneurs et du breakbulk</li> <li>• Service adapté aux clients</li> <li>• 2 aires de stockage de vides</li> <li>• Zone de réparation et de nettoyage directement sur le terminal</li> <li>• Zone réservée</li> </ul>

## HAROPA PORT | LE HAVRE

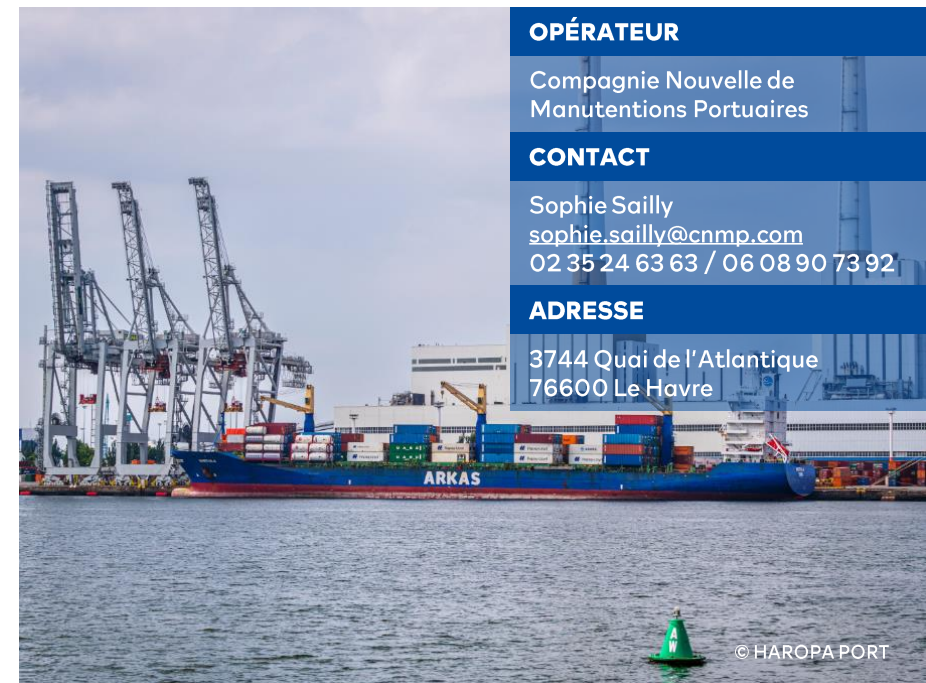


Capacité annuelle :

600 000 EVP

Transfert sous IST

pour le fleuve



### OPÉRATEUR

Compagnie Nouvelle de  
Manutentions Portuaires

### CONTACT

Sophie Saily  
sophie.saily@cnmp.com  
02 35 24 63 63 / 06 08 90 73 92

### ADRESSE

3744 Quai de l'Atlantique  
76600 Le Havre

Maritime

Barge

Rail

Route

# TERMINAL DE L'EUROPE

<b>Linéaire de quais</b>	1161 m +500 m partagés avec la CNMP (Amériques)
<b>Tirant d'eau</b>	10,20 m – Bassin à niveau constant
<b>Équipements</b>	1 grue mobile Liebherr (100 t de charge utile) +5 post-panamax à disposition (Amériques)
<b>Hauteur de levage</b>	33/40 m
<b>Cavaliers</b>	20
<b>Prises reefer</b>	352
<b>Surface</b>	72 ha
<b>Entreposage</b>	<ul style="list-style-type: none"> <li>• 2 entrepôts : 11 000 m<sup>2</sup> et 12 000 m<sup>2</sup></li> <li>• Parc automobile : 20 000 m<sup>2</sup></li> </ul>
<b>Connexions</b>	<ul style="list-style-type: none"> <li>• 1 portique dédié à la barge</li> <li>• Connexion ferroviaire directe</li> </ul>
<b>Certifications</b>	OEA, ISPS 24h/24, ROC ISO 9001-14001-18001-28000
<b>Offre de services</b>	<ul style="list-style-type: none"> <li>• Déchargement, empotage/dépotage, manutention exceptionnelle, stockage, opérations ConRo et conventionnelles, special project cargo</li> <li>• Accostage direct/opérations pour les barges</li> <li>• Pesage MBV – Masse Brute Vérifiée sur demande</li> <li>• Zone douanière sur place</li> <li>• Multi-spécialisation : ConRo, colis lourds</li> </ul>

## HAROPA PORT | LE HAVRE



**Capacité annuelle :**  
750 000 EVP



**Transfert sous IST**  
pour le fleuve



### OPÉRATEUR

Générale de Manutention Portuaire – GMP

### CONTACT

Nathalie Wagner  
[n.wagner@gmportuaire.fr](mailto:n.wagner@gmportuaire.fr)  
07 62 46 29 79

### ADRESSE

Avenue du 16<sup>ème</sup> Port  
76600 Le Havre

Maritime

Barge

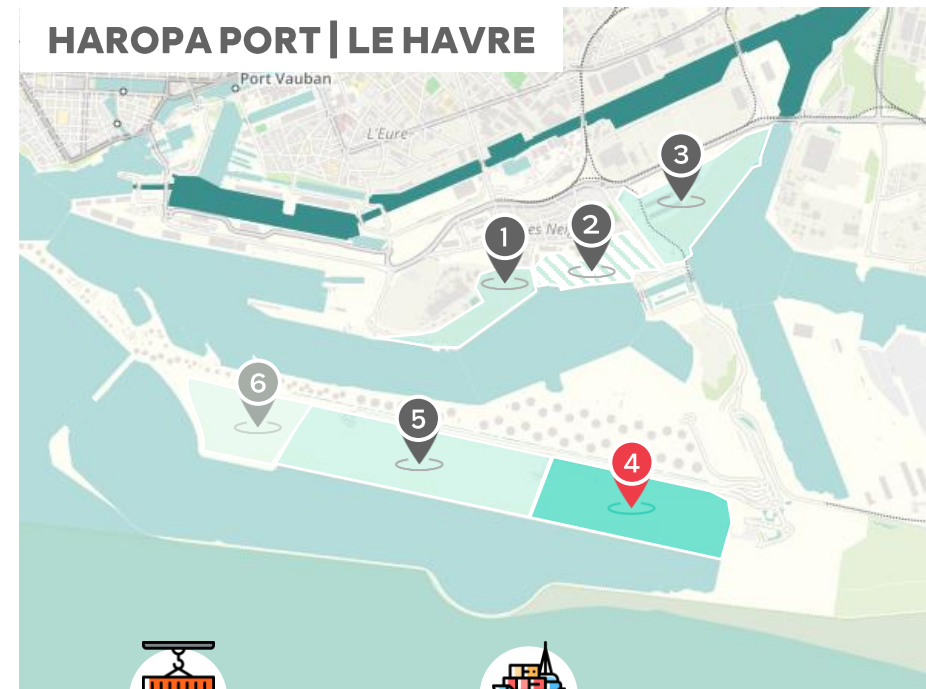
Rail

Route

# TERMINAL DE FRANCE

<b>Linéaire de quais</b>	1400 m ; 4 postes à quai
<b>Tirant d'eau</b>	15,30/16,30 m
<b>Portiques STS</b>	14 super post-panamax + 3 portiques ferroviaires
<b>Longueur du bec</b>	Jusqu'à 26 rangs de portée
<b>Hauteur de levage</b>	6 : 40 m / 4 : 49 m / 4 : 54 m
<b>Cavaliers</b>	68
<b>Prises reefer</b>	1183
<b>Surface</b>	72 ha
<b>Connexions</b>	<ul style="list-style-type: none"> <li>• Accès direct aux barges fluviales et maritimes avec 200 m de quai dédié à la barge</li> <li>• Connexion ferroviaire directe + Trains complets</li> </ul>
<b>Certifications</b>	OEA, ISPS 24h/24, ROC ISO 9001-14001-18001-28000
<b>Offre de services</b>	<ul style="list-style-type: none"> <li>• Empotage/dépotage hors gabarit</li> <li>• Pesage MBV – Masse Brute Vérifiée sur demande</li> <li>• Zone douanière sur place</li> </ul>

## HAROPA PORT | LE HAVRE



**Capacité annuelle :**  
1,3 M EVP



**Transfert sous IST**  
pour le fleuve



### OPÉRATEUR

Générale de Manutention Portuaire – GMP

### CONTACT

Nathalie Wagner  
n.wagner@gmportuaire.fr  
07 62 46 29 79

### ADRESSE

Avenue du 16<sup>ème</sup> Port  
76600 Le Havre



Maritime

Barge

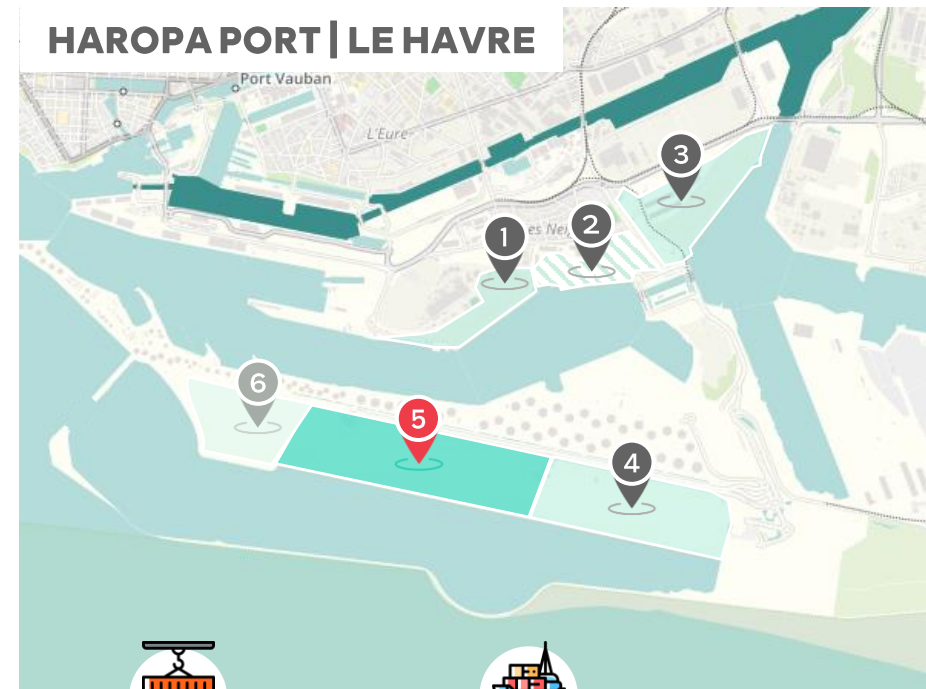
Rail

Route

# TERMINAUX DE NORMANDIE

<b>Linéaire de quais</b>	2100 m ; 6 postes à quai
<b>Tirant d'eau</b>	15,30/17,30 m
<b>Portiques STS</b>	9 super post-panamax + 2 over-panamax
<b>Longueur du bec</b>	22/23 conteneurs
<b>Hauteur de levage</b>	40/42,50 m
<b>Cavaliers</b>	Type 2+1 thermique : 10 Type 3+1 thermique : 63 + 1 électrique
<b>Prises reefer</b>	1100
<b>Surface</b>	108 ha
<b>Connexions</b>	<ul style="list-style-type: none"> <li>• Accès direct aux barges fluviales et maritimes</li> <li>• 6 voies ferrées, 3 de 830 m et 3 de 500 m de long</li> <li>+ Trains complets</li> <li>+ Liaison à la navette du terminal multimodal</li> </ul>
<b>Certifications</b>	OEA, ISPS 24h/24, télé-surveillance, tunnels ROC
<b>Offre de services</b>	<ul style="list-style-type: none"> <li>• Zone de levage pour colis lourds</li> <li>• Aire de lavage sur site</li> <li>• Zone douanière sur place</li> </ul>

## HAROPA PORT | LE HAVRE

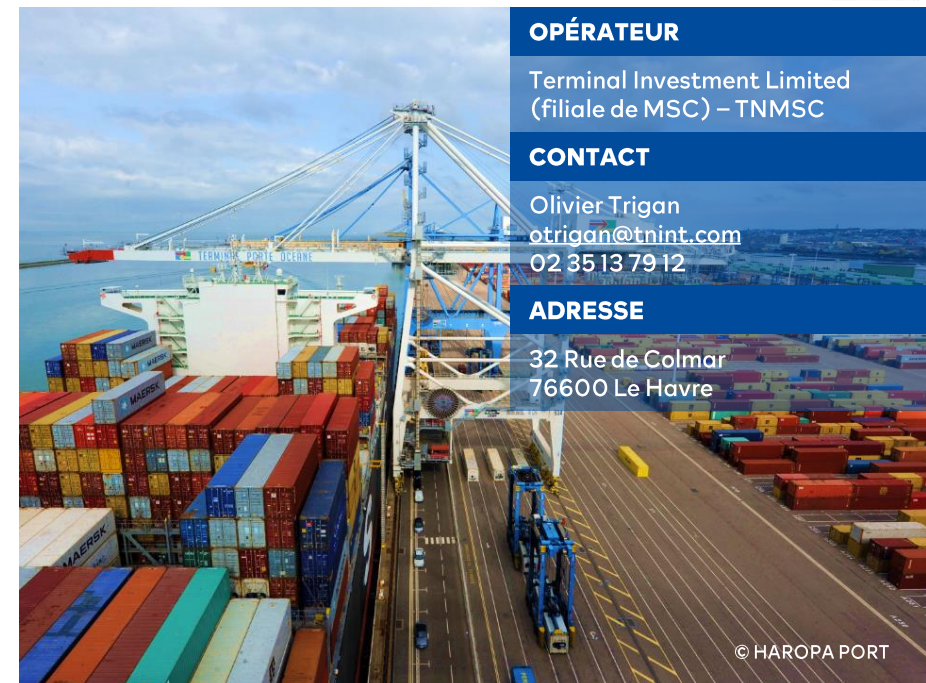


Capacité annuelle :

2 M EVP

Transfert sous IST

pour le fleuve



### OPÉRATEUR

Terminal Investment Limited  
(filiale de MSC) – TNMSC

### CONTACT

Olivier Trigan  
otrigan@tnint.com  
02 35 13 79 12

### ADRESSE

32 Rue de Colmar  
76600 Le Havre

© HAROPA PORT

Maritime

Barge

Rail

Route

# POSTES DE MANUTENTION 11 & 12

<b>Linéaire de quais</b>	700 m ; 2 postes à quai
<b>Tirant d'eau</b>	Max. 17 m
<b>Prises reefer</b>	600
<b>Surface</b>	42 ha
<b>Statut</b>	En construction
<b>Mise en exploitation</b>	2024



AVANT



APRÈS

## HAROPA PORT | LE HAVRE



**Capacité annuelle :**  
830 000 EVP



**OPÉRATEUR**  
Générale de Manutention Portuaire – GMP

**CONTACT**  
Nathalie Wagner  
[n.wagner@gmportuaire.fr](mailto:n.wagner@gmportuaire.fr)  
07 62 46 29 79

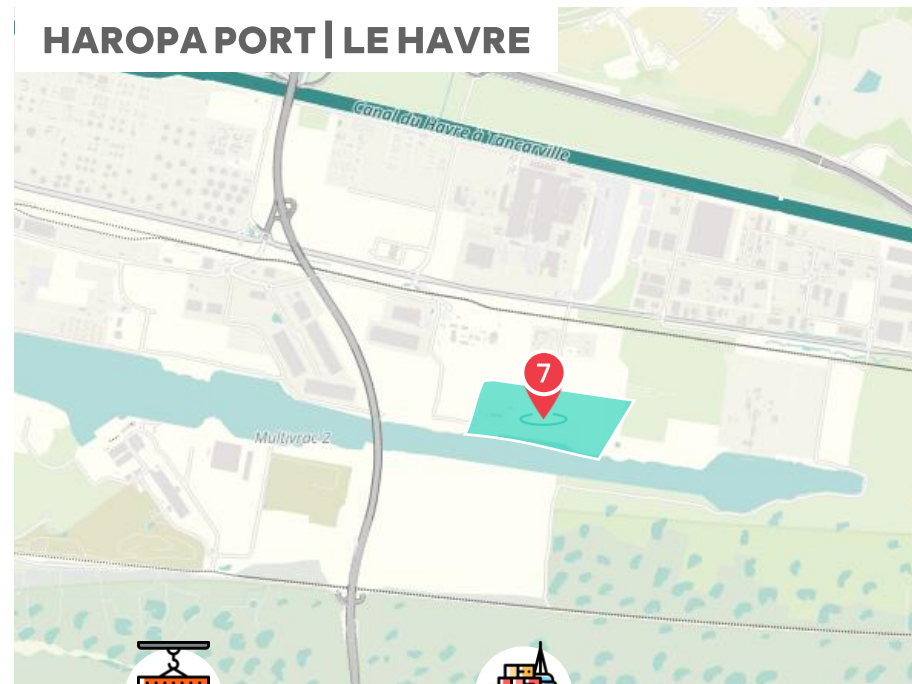
**ADRESSE**  
Avenue du 16<sup>ème</sup> Port  
76600 Le Havre

© Cédric Helsly / Soletanche-Bachy

# TERMINAL MULTIMODAL

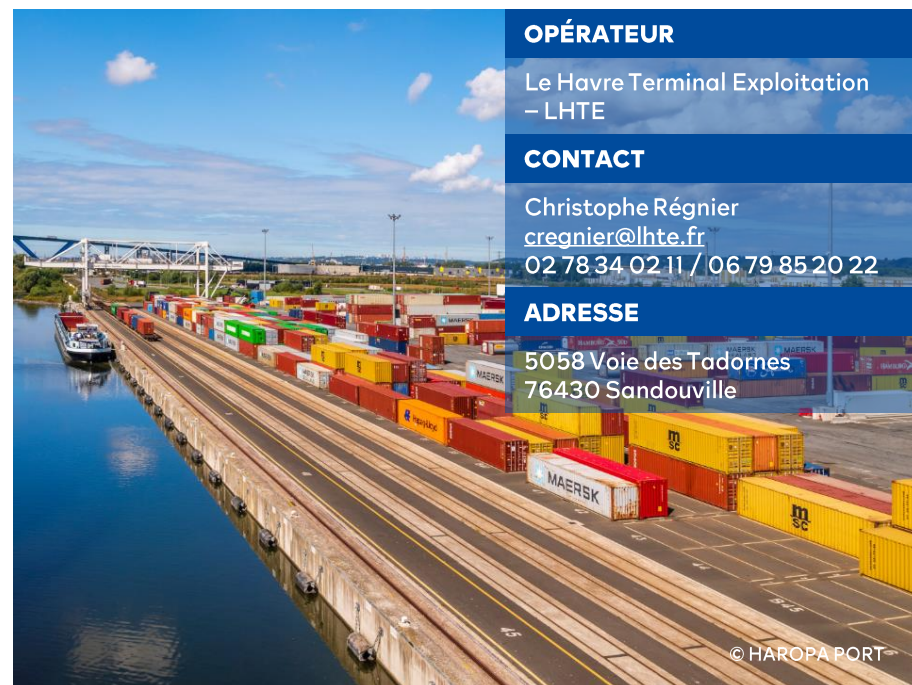
	Chantier fluvial	Chantier fer
<b>Linéaire de quais</b>	400 m 2 postes à quai fluviaux	860 m 10 voies ferrées
<b>Portiques STS</b>	2	2
<b>Capacité de levage</b>	65 t	50 t
<b>Équipements</b>	3 reach stackers : 45 t	
<b>Prises reefer</b>	30	
<b>Surface</b>	48 ha	
<b>Connexions</b>	<ul style="list-style-type: none"> <li>• Accès aux terminaux maritimes (TDF, TNMSC, ATL) : 6 navettes aller-retour par jour</li> <li>• 3 modes de transport sans congestion</li> <li>• 3500 EVP de stationnement</li> </ul>	
<b>Offre de services</b>	<ul style="list-style-type: none"> <li>• Zones dédiées reefer et marchandises dangereuses avec des franchises de stationnement de 6 jours et 5 jours en dangereux</li> <li>• Manutention de conteneurs et caisses mobiles</li> <li>• 6 parkings PL pour le chargement/déchargement</li> <li>• Zone de contrôle de sécurité renforcée</li> <li>• Aire de lavage sur site</li> </ul>	

## HAROPA PORT | LE HAVRE



**Capacité annuelle :**  
250 000 EVP

**Transfert sous IST**  
pour le fleuve



### OPÉRATEUR

Le Havre Terminal Exploitation  
- LHTE

### CONTACT

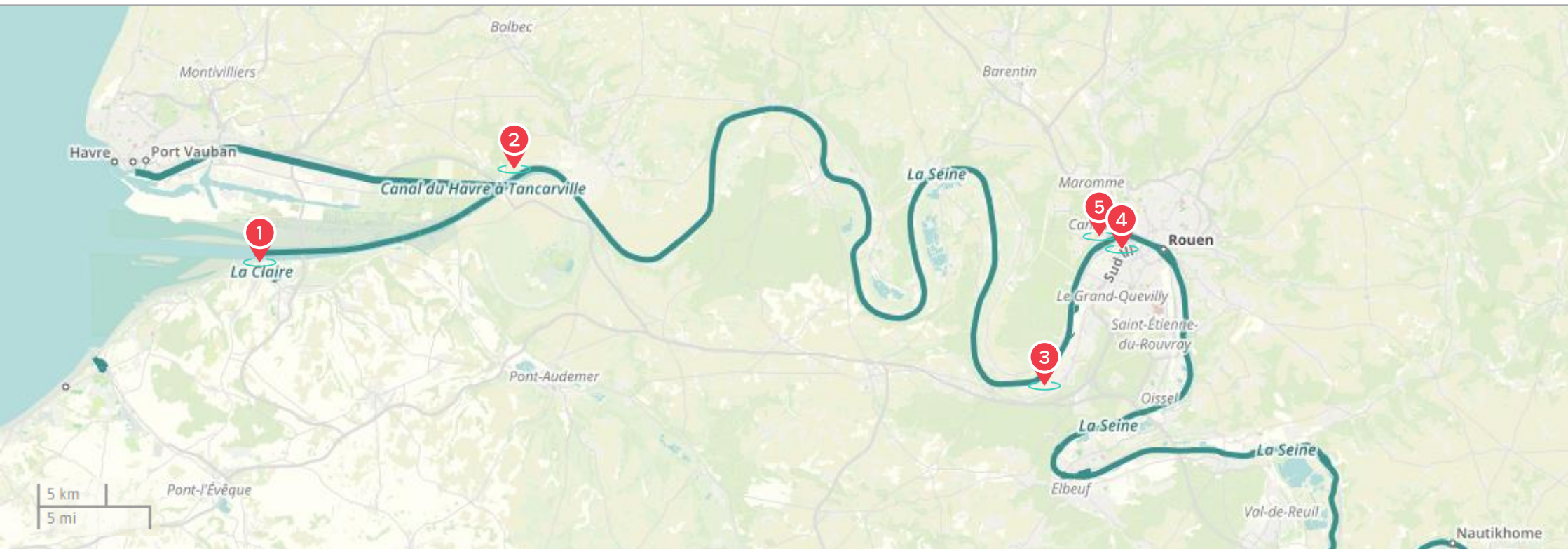
Christophe Régnier  
cregnier@lhte.fr  
02 78 34 02 11 / 06 79 85 20 22

### ADRESSE

5058 Voie des Tadornes  
76430 Sandouville



# ZONES PORTUAIRES DE HAROPA PORT | ROUEN



- 1 Terminal de Honfleur  
HPL & Surveyfert
- 2 Terminal de Radicatel  
Katoen Natie
- 3 Terminal Conteneurs et Marchandises Diverses  
SOMAP & AMS
- 4 Terminal de Rouen Quevilly  
Dockseine
- 5 Terminal de l'Ouest  
Dockseine

Maritime

Barge

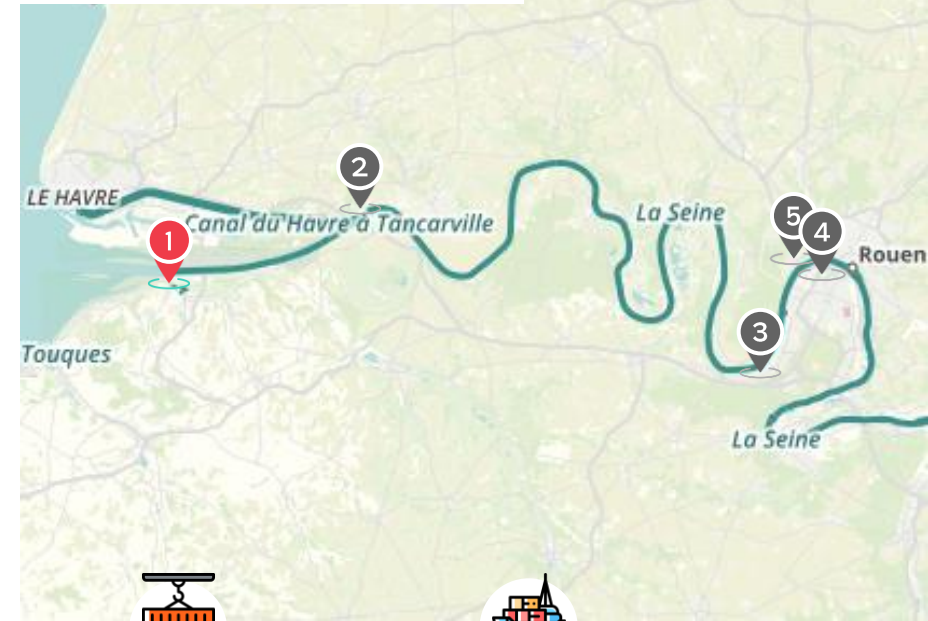
Rail

Route

# TERMINAL DE HONFLEUR

<b>Linéaire de quais</b>	382,50 m ; 3 postes à quai
<b>Tirant d'eau</b>	7/9 m
<b>Équipements</b>	2 grues mobiles
<b>Capacité de levage</b>	25/30/45 t
<b>Surface</b>	30 ha + extension possible de 70 ha
<b>Installations LCL</b>	16 entrepôts privés : 66 000 m <sup>2</sup>
<b>Connexions</b>	<ul style="list-style-type: none"> <li>• Connexion directe barge / rail / route</li> <li>• Accessible aux navires de 250 m de long</li> </ul>
<b>Certifications</b>	ISPS 24h/24
<b>Offre de services</b>	<ul style="list-style-type: none"> <li>• Haute fréquence de livraison</li> <li>• Opérations empotage/dépotage</li> <li>• Chargement/déchargement de cargaisons breakbulk</li> </ul>

## HAROPA PORT | ROUEN



**Capacité annuelle :**  
200 000 t



**Transfert sous IST**  
pour le fleuve



### OPÉRATEURS & CONTACTS

Honfleur Port Logistics – HPL  
Stéphane Romain  
[stephane.romain@hlp.eu.com](mailto:stephane.romain@hlp.eu.com)  
06 71 27 73 95

Surveyfert  
Éric Limare  
[surveyfert.elimare@orange.fr](mailto:surveyfert.elimare@orange.fr)  
02 35 45 93 08

### ADRESSES

HPL – ZA du Plateau  
14600 Honfleur

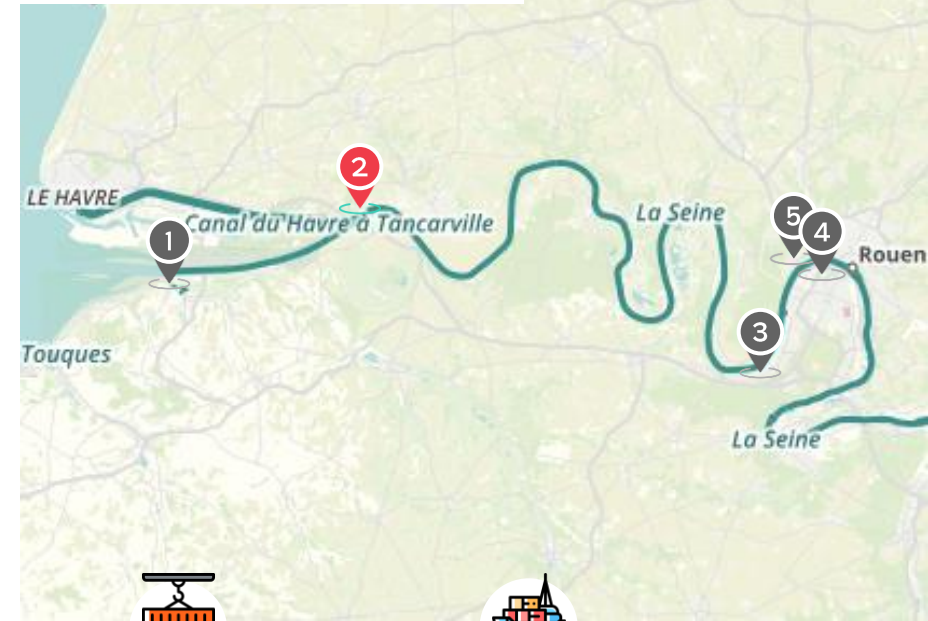
Surveyfert – Quai en Seine  
14600 Honfleur

© HAROPA PORT

# TERMINAL DE RADICATEL

<b>Linéaire de quai</b>	420 m + extension de 220 m prévue pour 2024/2025
<b>Tirant d'eau</b>	9,40/10,60 m
<b>Équipements</b>	5 reach stackers + 2 grues mobiles (124/64)
<b>Longueur du bec</b>	8/16 conteneurs
<b>Prises reefer</b>	60
<b>Surface</b>	16 ha + extension de 5 ha en projet + 1 ha parc Ro-Ro
<b>Installations LCL</b>	84 000 m <sup>2</sup> + extension possible pour atteindre 255 000 m <sup>2</sup>
<b>Connexions</b>	<ul style="list-style-type: none"> <li>• Guichet unique multimodal</li> <li>• 4 voies ferrées, longueur 400 m</li> <li>+ Trains complets</li> <li>• Accès avec rampe à tous types de véhicules, prolongé par un ponton mobile privé</li> </ul>
<b>Certifications</b>	ISPS 24h/24
<b>Offre de services</b>	<ul style="list-style-type: none"> <li>• Terminal flexible et dédié shortsea, colis lourds et project cargo</li> <li>• Opérations empotage/dépotage, approvisionnement express de grues sur demande</li> <li>• Stockage sous régime douanier spécial en franchise d'impôt</li> <li>• Service MBV – Masse Brute Vérifiée certifié</li> <li>• Réparations de conteneurs, nettoyage et inspections avant départ sur site</li> <li>• Productivité élevée : manutentionnaires dédiés par navire jusqu'à la fin du chargement/déchargement</li> <li>+ Zéro temps d'attente aux portes d'entrée et de sortie</li> </ul>

## HAROPA PORT | ROUEN



**Capacité annuelle :**  
30 000 EVP



**Transfert sous IST**  
pour le fleuve



### OPÉRATEUR

Katoen Natie

### CONTACT

Arnaud Aubry  
arnaud.aubry@katoennatie.com  
02 32 84 15 98

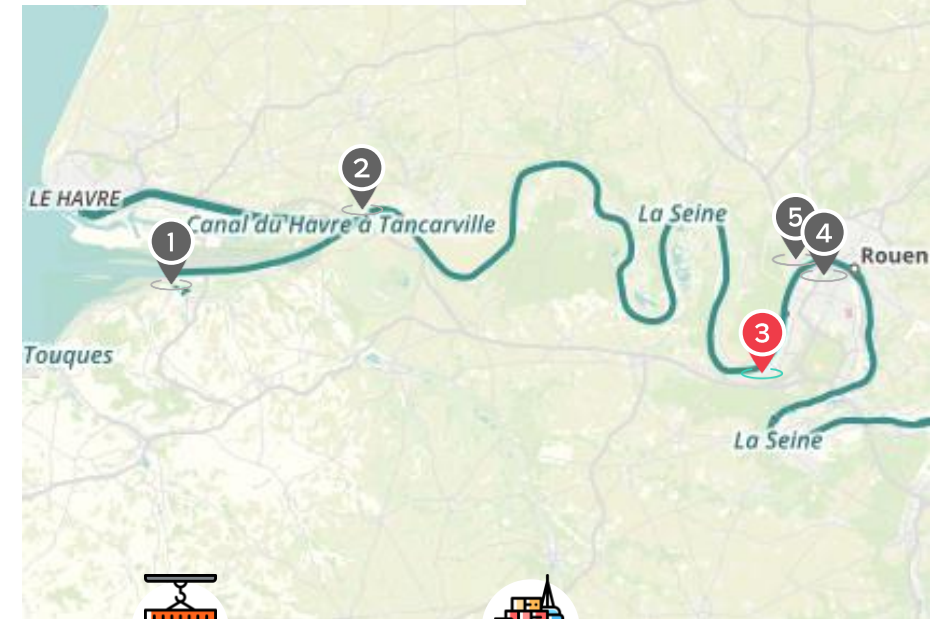
### ADRESSE

ZI Port Jérôme II  
Route de Radicatel  
76170 Saint-Jean-de-Folleville

# TERMINAL CONTENEURS ET MARCHANDISES DIVERSES

<b>Linéaire de quais</b>	1150 m ; 6 postes à quai
<b>Tirant d'eau</b>	10,50/11,30 m
<b>Équipements</b>	3 portiques + 1 grue mobile (100 t)
<b>Longueur du bec</b>	12/15 conteneurs
<b>Hauteur de levage</b>	6 : 40 m + 4 : 49 m
<b>Prises reefer</b>	60
<b>Surface</b>	41 ha
<b>Entreposage</b>	3 entrepôts : 4000 m <sup>2</sup>
<b>Installations LCL</b>	12 entrepôts privés : 200 000 m <sup>2</sup> + extension possible de 200 000 m <sup>2</sup>
<b>Connexions</b>	<ul style="list-style-type: none"> <li>• Connexion directe barge / rail / route</li> <li>• Peut accueillir des navires jusqu'à 2500 EVP</li> </ul>
<b>Certifications</b>	ISPS 24h/24, télé-surveillance
<b>Offre de services</b>	<ul style="list-style-type: none"> <li>• Service MBV – Masse Brute Vérifiée certifié</li> <li>• Multi-spécialisation : ConRo, colis lourds</li> </ul>

## HAROPA PORT | ROUEN



Capacité annuelle :

65 000 EVP

Transfert sous IST

pour le fleuve



### OPÉRATEURS & CONTACTS

SOMAP (filiale de Marfret)  
Vincent Saurel  
vs aurel@marfret.fr  
02 32 81 83 50

Agence Maritime de Seine - AMS  
Bruno Martin  
b.martin@ams-mk.com  
02 32 11 46 83 / 06 70 50 97 73

### ADRESSES

SOMAP – Bd de l'Île aux Oiseaux  
76530 Grand-Couronne

AMS – Terminal Conteneurs et  
Marchandises Diverses  
76530 Grand-Couronne



Maritime

Barge

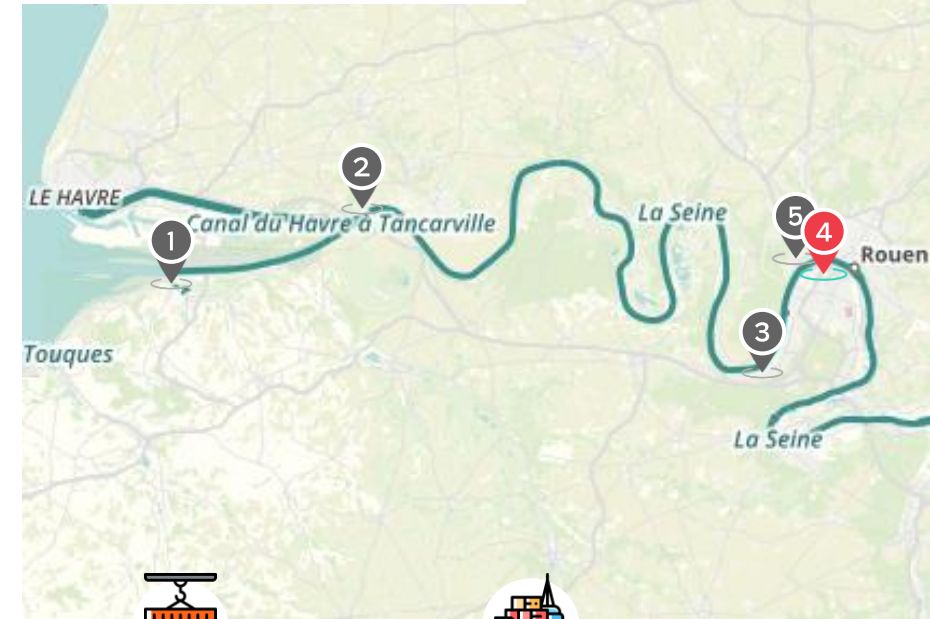
Rail

Route

# TERMINAL DE ROUEN QUEVILLY

<b>Linéaire de quais</b>	1200 m ; 4 postes à quai
<b>Tirant d'eau</b>	7/9,50 m
<b>Équipements</b>	3 grues mobiles + 2 rampes Ro-Ro
<b>Longueur du bec</b>	12/15 conteneurs
<b>Capacité de levage</b>	40 à 100 t
<b>Surface</b>	40 ha
<b>Entreposage</b>	7 entrepôts : 61 000 m <sup>2</sup>
<b>Connexions</b>	Plateforme quadrimodale + Trains complets + Transbordement direct de navires, barges, wagons
<b>Certifications</b>	OEA, ISPS 24h/24, télé-surveillance, GMP+ ISO 9001
<b>Offre de services</b>	<ul style="list-style-type: none"> <li>• Manutention, stockage, services de transport, dédouanement et agence</li> <li>• Opérations empotage/dépotage</li> <li>• Service MBV – Masse Brute Vérifiée certifié</li> <li>• Multi-spécialisation : conteneurs, colis lourds, breakbulk, produits forestiers, etc.</li> </ul>

## HAROPA PORT | ROUEN



**Capacité annuelle :**  
30 000 EVP

**Transfert sous IST**  
pour le fleuve

**DOCKSEINE**  
LOGISTIQUE PORTUAIRE



### OPÉRATEUR

Dockseine

### CONTACT

Michel Teste  
michel.teste@dockseine.com  
02 35 58 17 37

### ADRESSE

34 Boulevard du Midi  
76100 Rouen

Maritime

Barge

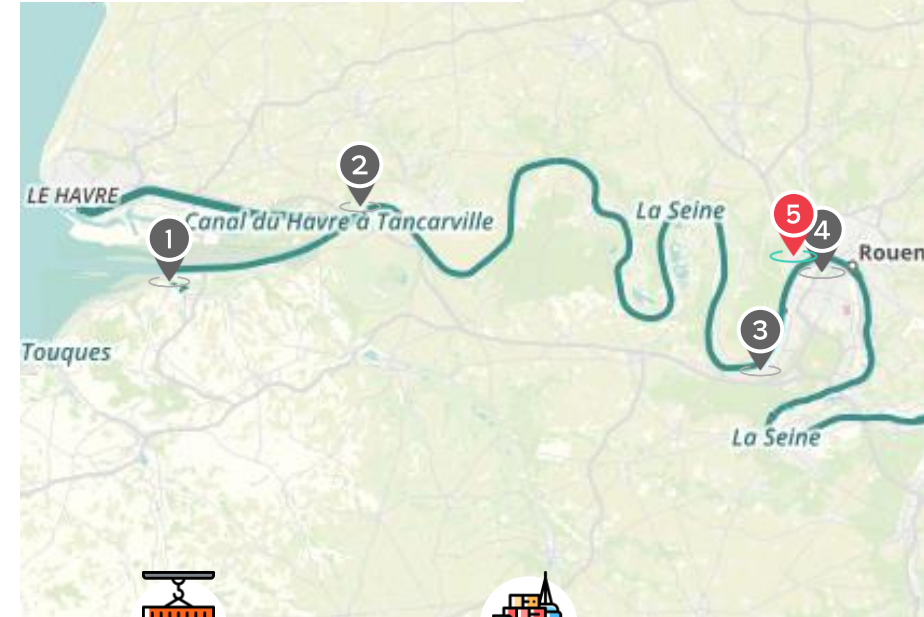
Rail

Route

# TERMINAL DE L'OUEST

<b>Linéaire de quai</b>	800 m
<b>Tirant d'eau</b>	7/9 m
<b>Équipements</b>	2 grues sur rails + 1 reach stacker : 37 t
<b>Capacité de levage</b>	25/25/32 t
<b>Surface</b>	5 ha
<b>Entreposage</b>	1 entrepôt : 3000 m <sup>2</sup> + Stockage extérieur disponible : 50 000 m <sup>2</sup>
<b>Connexions</b>	Connexion directe barge / rail / route + 6 connexions rail
<b>Certifications</b>	ISPS 24h/24, télé-surveillance, GMP+ ISO 9001
<b>Offre de services</b>	<ul style="list-style-type: none"> <li>• Opérations empotage/dépotage</li> <li>• Service MBV – Masse Brute Vérifiée certifié</li> <li>• Multi-spécialisation : conteneurs, colis lourds, breakbulk, etc.</li> </ul>

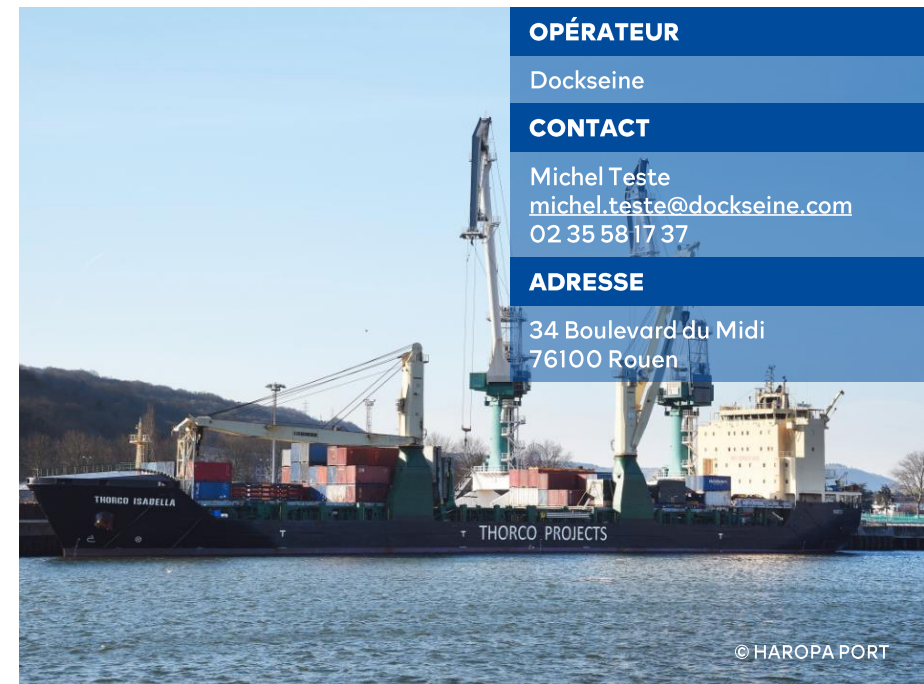
## HAROPA PORT | ROUEN



**Capacité annuelle :**  
20 000 EVP

**Transfert sous IST**  
pour le fleuve

**DOCKSEINE**  
LOGISTIQUE PORTUAIRE



### OPÉRATEUR

Dockseine

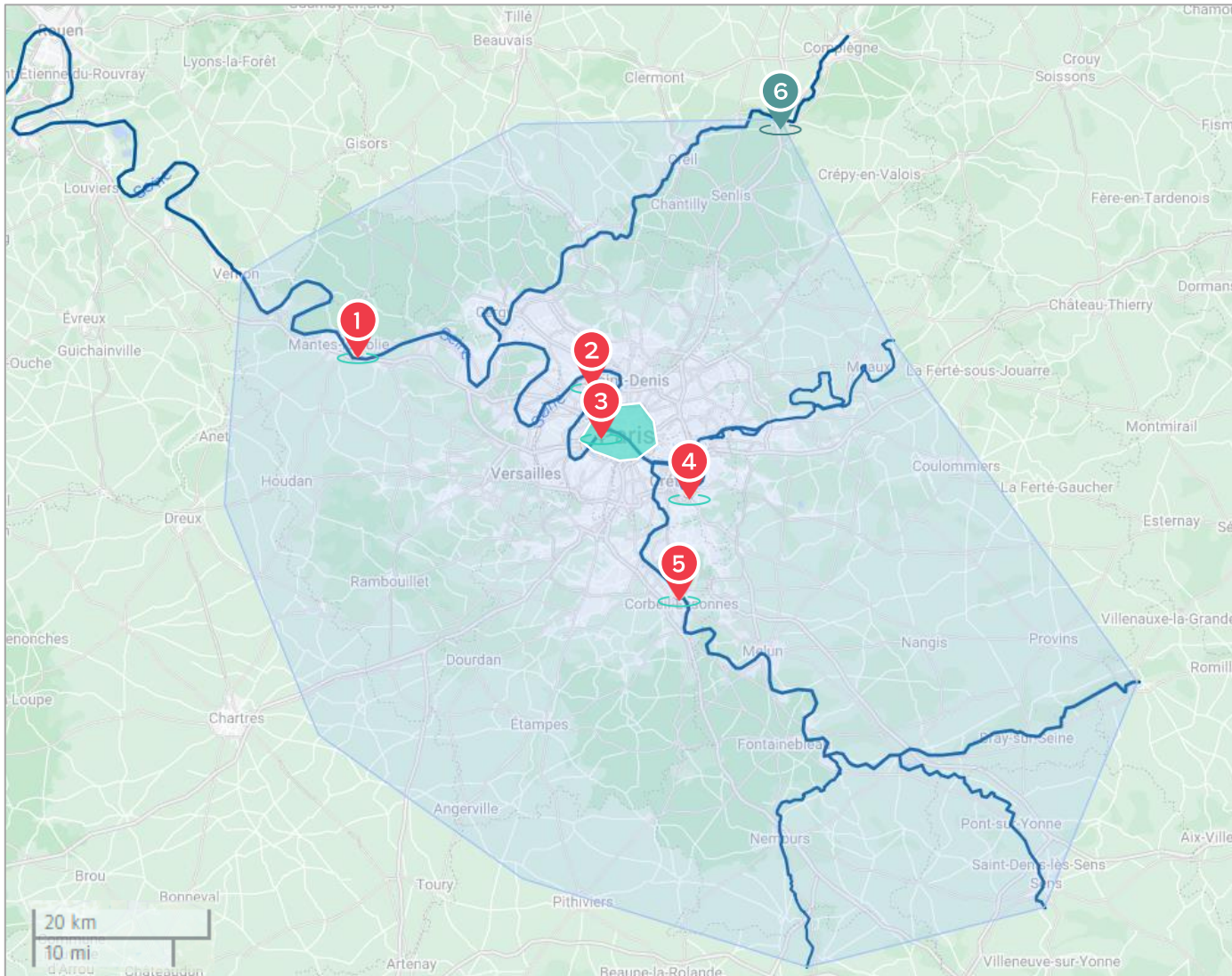
### CONTACT

Michel Teste  
michel.teste@dockseine.com  
02 35 58 17 37

### ADRESSE

34 Boulevard du Midi  
76100 Rouen

# ZONES PORTUAIRES DE HAROPA PORT | PARIS



- 1 Port de Limay-Porcheville  
ASAV
- 2 Port de Gennevilliers  
APG
- 3 Port de Paris La Bourdonnais  
APS
- 4 Port de Bonneuil-sur-Marne  
ASAM
- 5 Port d'Évry  
ASAM
- PORT PARTENAIRE**
- 6 Port de Longueil-Sainte-Marie  
TDS

Barge

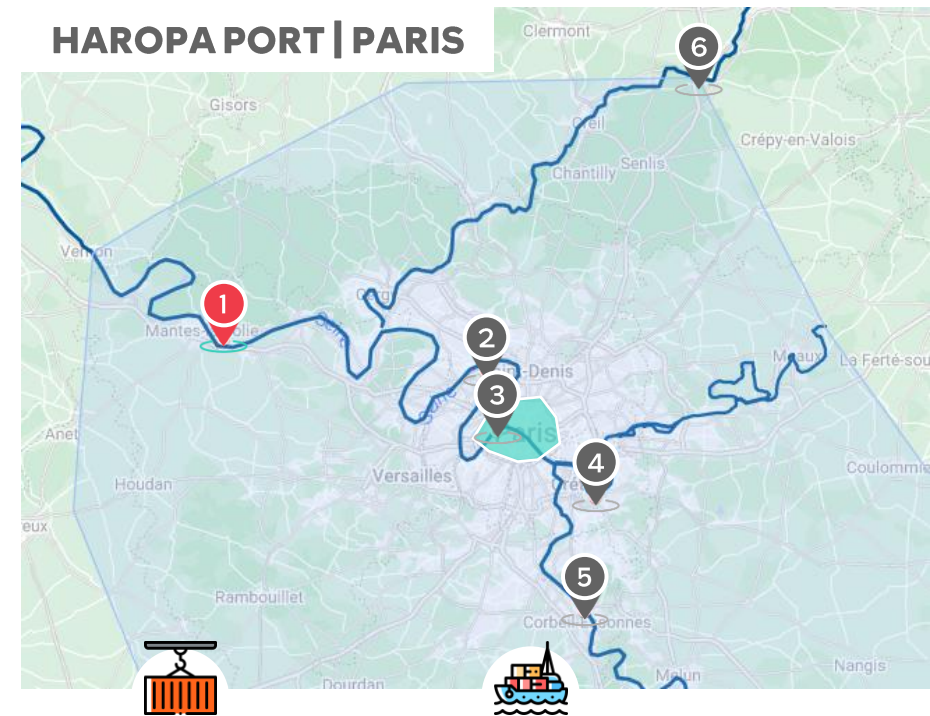
Rail

Route

# PORT DE LIMAY-PORCHEVILLE

<b>Horaires d'ouverture</b>	Du lundi au vendredi De 8h à 17h
<b>Linéaire de quais</b>	156 m ; 3 postes à quai
<b>Mouillage garanti</b>	4 m
<b>Hauteur libre</b>	8,60 m
<b>Équipements</b>	<ul style="list-style-type: none"> <li>• 1 reach stacker à déport négatif : 45 t</li> <li>• 1 reach stacker à déport positif : 42 t</li> <li>• 1 chargeur</li> <li>• 1 chariot élévateur</li> </ul>
<b>Surface</b>	1,5 ha
<b>Connexions</b>	<ul style="list-style-type: none"> <li>• 1<sup>er</sup> port à l'entrée du réseau d'Île-de-France</li> <li>• Accès fluvial : Seine à 100 ml</li> <li>• Accès ferroviaire</li> <li>• Accès routier : A13</li> </ul>
<b>Certifications</b>	OEA en cours
<b>Offre de services</b>	<ul style="list-style-type: none"> <li>• Stockage sous douane</li> <li>• Manutention fluviale &amp; routière</li> <li>• Services connexes aux conteneurs : préparation, fumigation, pose de sache, etc.</li> <li>• Offre immobilière sur site par HAROPA PORT</li> </ul>

## HAROPA PORT | PARIS


**Capacité annuelle :**

30 000 EVP

**Transfert sous IST**

pour le fleuve


**AGENCE PORTUAIRE**

Agence Seine-Aval – ASAV

**CONTACT**

 01 30 92 09 51  
[asav@haropaport.com](mailto:asav@haropaport.com)
**ADRESSE**

 360 Route du Cap  
 78520 Limay

Barge

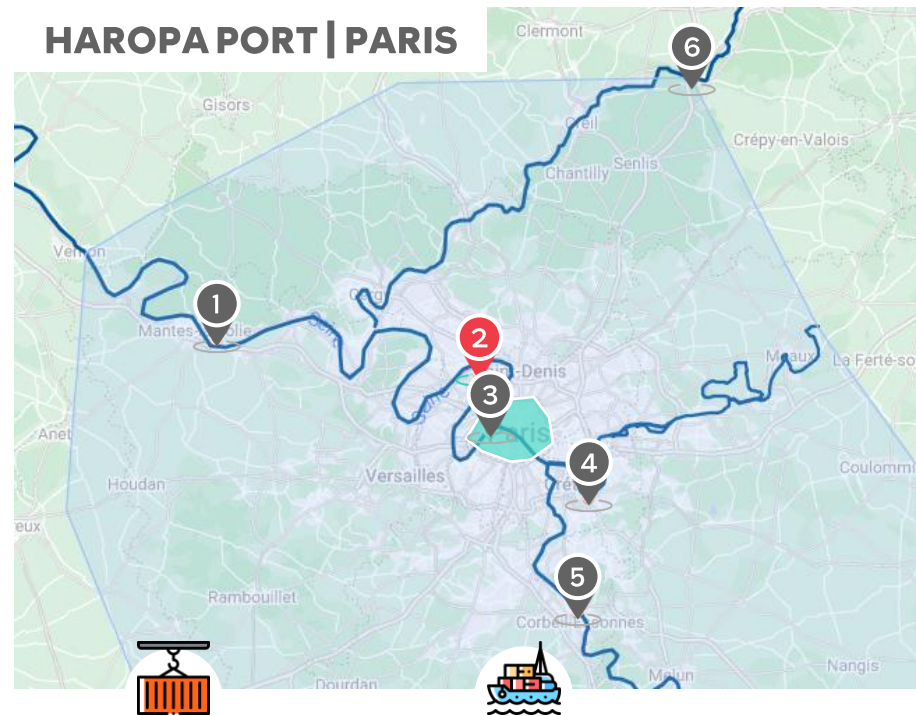
Rail

Route

# PORT DE GENNEVILLIERS

<b>Horaires d'ouverture</b>	Du lundi au vendredi De 5h30 à 18h30
<b>Linéaire de quai</b>	150 m
<b>Mouillage garanti</b>	4 m
<b>Hauteur libre</b>	6 m
<b>Équipements</b>	<ul style="list-style-type: none"> <li>• 3 portiques multimodaux barge / rail / route</li> <li>• 6 reach stackers lourds à déport positif : 42 t dont 3 piggy-bags</li> <li>• 8 reach stackers légers</li> <li>• 3 tracteurs (20' &amp; 40') avec remorque</li> </ul>
<b>Prises reefer</b>	12
<b>Surface</b>	5700 m <sup>2</sup>
<b>Connexions</b>	<ul style="list-style-type: none"> <li>• Au cœur de l'activité économique entre La Défense et l'Aéroport de Paris-Charles de Gaulle</li> <li>• Accès fluvial : Seine à 750 ml</li> <li>+ Accueil de barges : 180 m de long, 352 EVP max</li> <li>• Accès ferroviaire : ITE portuaire</li> <li>+ Accueil de trains sur la Darse 1 sur 3 voies de 350 m</li> <li>• Accès routier : A86, A14, A15, A1</li> </ul>
<b>Certifications</b>	OEA-S2, télé-surveillance
<b>Offre de services</b>	<ul style="list-style-type: none"> <li>• Stockage sous douane</li> <li>• Gestion de conteneurs vides</li> <li>• Manutention fluviale / ferroviaire / routière</li> <li>• Services connexes aux conteneurs : préparation, fumigation, pose de sachet kit isotherme, etc.</li> <li>• Offre immobilière privée à proximité immédiate</li> </ul>

## HAROPA PORT | PARIS


**Capacité annuelle :**
**370 000 EVP**
**Transfert sous IST**
**pour le fleuve**

**AGENCE PORTUAIRE**

Agence de Gennevilliers – APG

**CONTACT**

 01 46 13 98 98  
[accueilg@haropaport.com](mailto:accueilg@haropaport.com)
**ADRESSE**

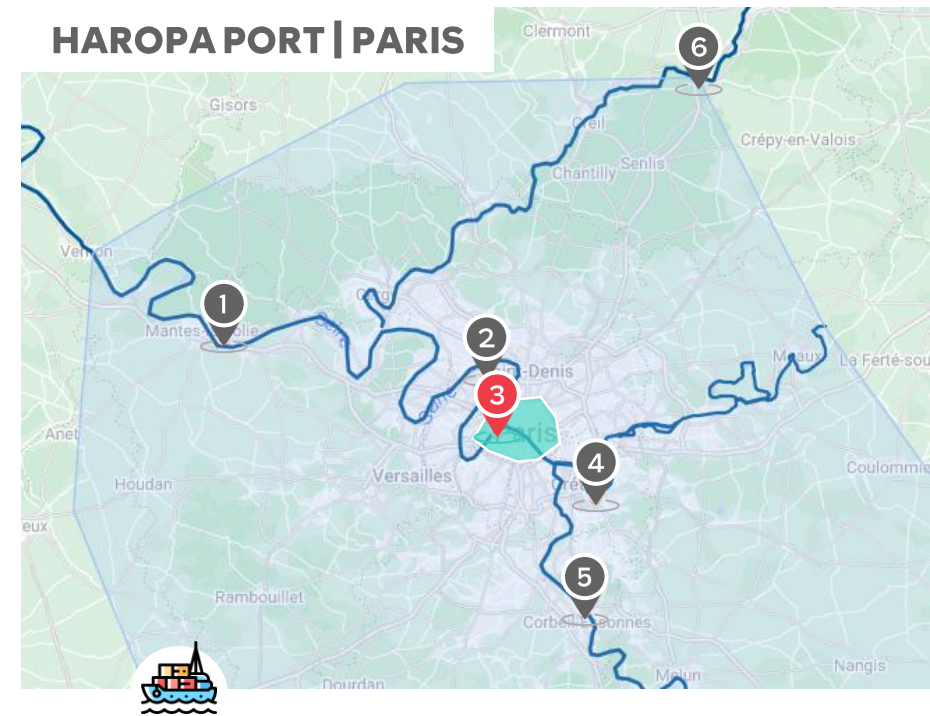
 6 Route du Bassin Numéro 1  
 92230 Gennevilliers

© HAROPA PORT

# PORT DE LA BOURDONNAIS

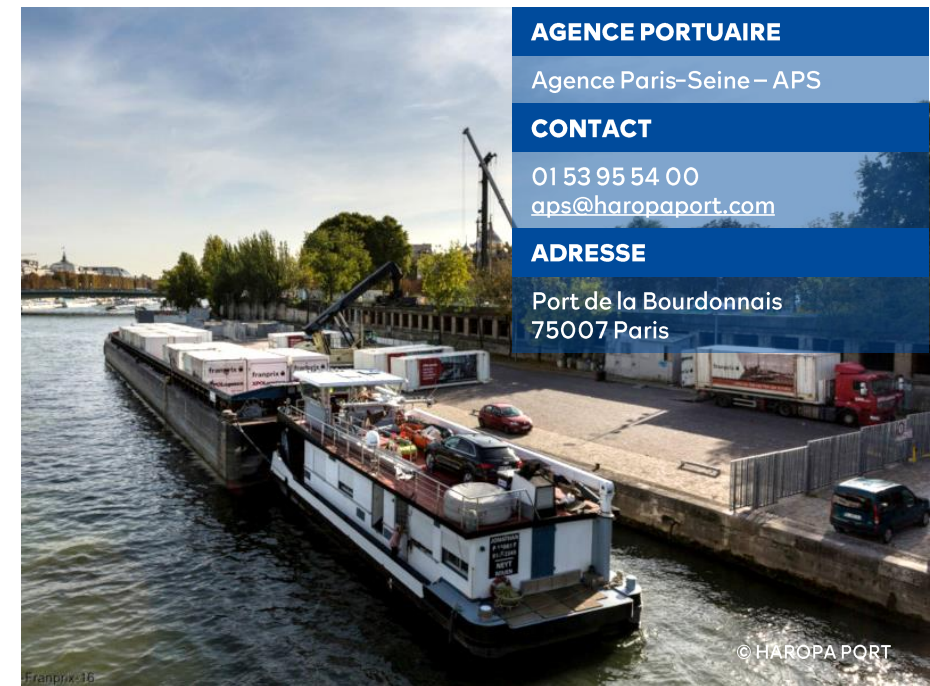
<b>Horaires d'ouverture</b>	Du lundi au vendredi De 5h à 13h
<b>Mouillage garanti</b>	2,50 m
<b>Hauteur libre</b>	5,70 m
<b>Équipements</b>	1 reach stacker à déport négatif : 45 t
<b>Surface</b>	2800 m <sup>2</sup>
<b>Connexions</b>	<ul style="list-style-type: none"> <li>• Destiné à la logistique urbaine</li> <li>• Accès fluvial : Seine à 60 ml</li> <li>• Accès routier : périphérique</li> </ul>

## HAROPA PORT | PARIS



**Transfert sous IST**

pour le fleuve



### AGENCE PORTUAIRE

Agence Paris-Seine – APS

### CONTACT

01 53 95 54 00  
aps@haropaport.com

### ADRESSE

Port de la Bourdonnais  
75007 Paris

Barge

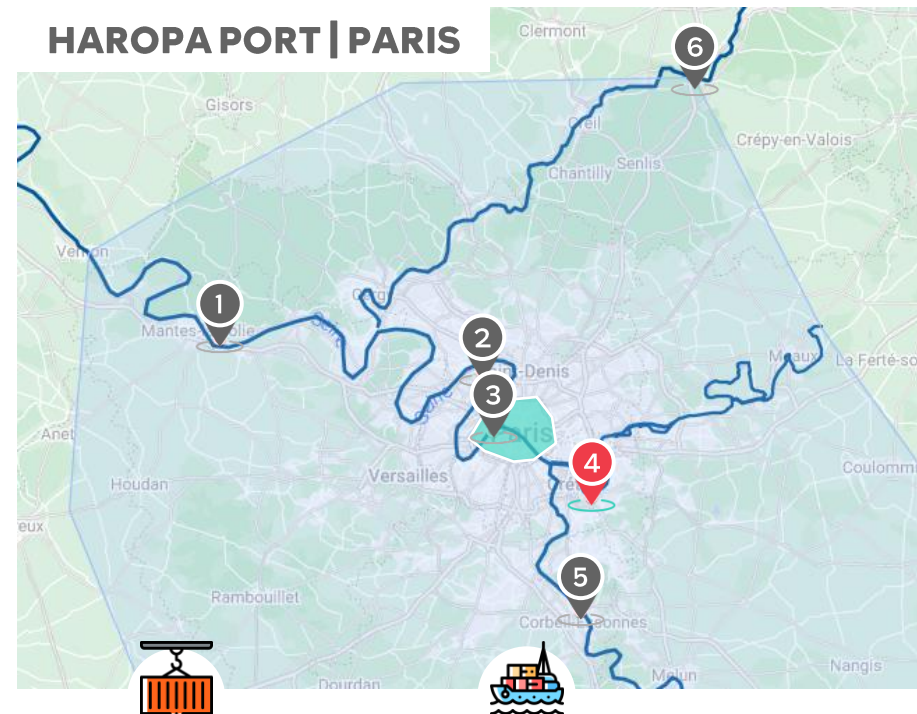
Rail

Route

# PORT DE BONNEUIL-SUR-MARNE

<b>Horaires d'ouverture</b>	Du lundi au vendredi De 8h à 17h
<b>Linéaire de quais</b>	247 m ; 4 postes à quai
<b>Mouillage garanti</b>	3,20 m
<b>Hauteur libre</b>	6,62 m
<b>Équipements</b>	2 reach stackers lourds à déport négatif : 45 t
<b>Prises reefer</b>	9
<b>Surface</b>	1,2 ha
<b>Connexions</b>	<ul style="list-style-type: none"> <li>• Desserte quadrimodale dont l'aérien, à 8 km au sud-est de Paris</li> <li>• Accès fluvial : Marne à 80 ml</li> <li>• Connexion directe au terminal ferroviaire</li> <li>• Accès routier : A86, A6, A4</li> </ul>
<b>Certifications</b>	OEA en cours
<b>Offre de services</b>	<ul style="list-style-type: none"> <li>• Stockage sous douane</li> <li>• Manutention fluviale &amp; routière</li> <li>• Services connexes aux conteneurs : préparation, fumigation, dégazage, traitement thermique, pose de sache kit isotherme, etc.</li> <li>• Offre immobilière sur site par HAROPA PORT</li> </ul>

## HAROPA PORT | PARIS


**Capacité annuelle :**

25 000 EVP

**Transfert sous IST**

pour le fleuve



### AGENCE PORTUAIRE

Agence Seine-Amont – ASAM

### CONTACT

 01 43 39 02 50  
[accueil-asam@haropaport.com](mailto:accueil-asam@haropaport.com)

### ADRESSE

 Route de Stains  
 94380 Bonneuil-sur-Marne

© HAROPA PORT

Barge

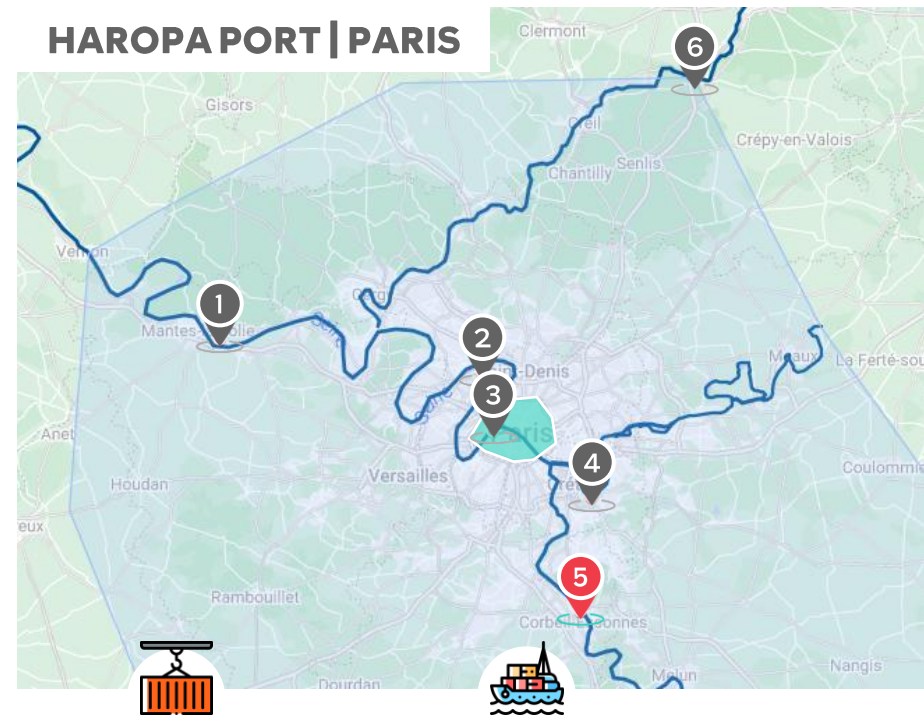
Rail

Route

# PORT D'ÉVRY

<b>Horaires d'ouverture</b>	Du lundi au vendredi De 8h à 17h
<b>Linéaire de quais</b>	133 m ; 2 postes à quai dont 73 m dédiés au Ro-Ro
<b>Mouillage garanti</b>	2,80 m
<b>Hauteur libre</b>	5,50 m
<b>Équipements</b>	<ul style="list-style-type: none"> <li>• 1 reach stacker à déport négatif : 45 t</li> <li>• 1 rampe Ro-Ro</li> </ul>
<b>Surface</b>	5000 m <sup>2</sup>
<b>Connexions</b>	<ul style="list-style-type: none"> <li>• Situé à 25 km au sud de Paris</li> <li>• Accès fluvial : Seine à 80 ml</li> <li>• Accès routier : A6, A118</li> </ul>
<b>Certifications</b>	OEA en cours
<b>Offre de services</b>	Stockage sous douane

## HAROPA PORT | PARIS

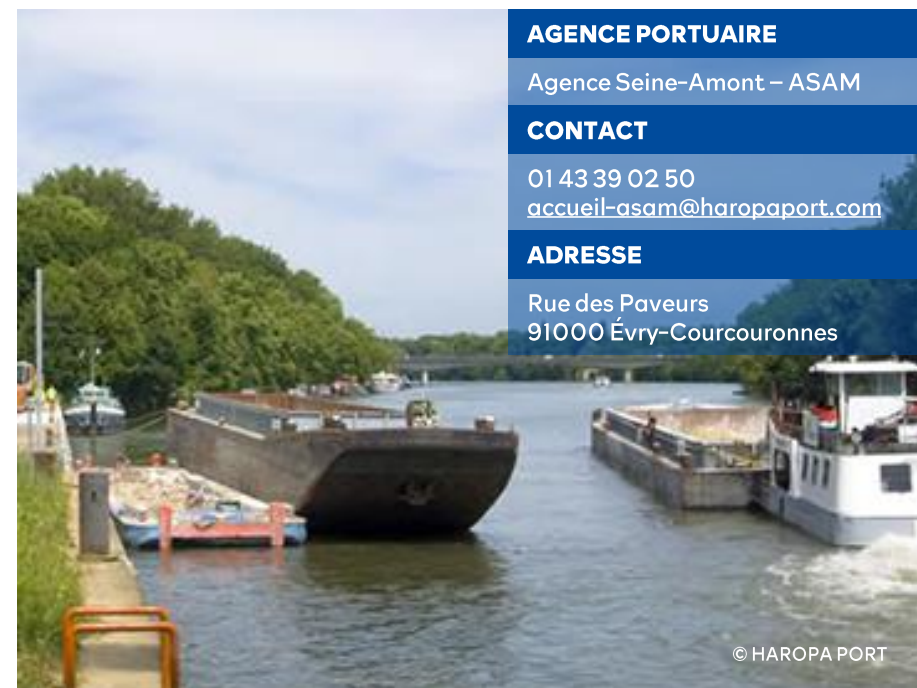


**Capacité annuelle :**

10 000 EVP

**Transfert sous IST**

pour le fleuve



### AGENCE PORTUAIRE

Agence Seine-Amont – ASAM

### CONTACT

01 43 39 02 50  
accueil-asam@haropaport.com

### ADRESSE

Rue des Paveurs  
91000 Évry-Courcouronnes

© HAROPA PORT



# PORT DE LONGUEIL-SAINTE-MARIE

<b>Horaires d'ouverture</b>	Du lundi au vendredi De 8h à 17h30
<b>Mouillage garanti</b>	3 m
<b>Hauteur libre</b>	4,50 m
<b>Équipements</b>	<ul style="list-style-type: none"> <li>• 1 reach stacker à déport négatif : 45 t</li> <li>• 1 pont-bascule</li> </ul>
<b>Surface</b>	3,1 ha
<b>Connexions</b>	<ul style="list-style-type: none"> <li>• Au débouché du futur Canal Seine-Nord Europe à horizon 2028</li> <li>• Accès fluvial : Oise à 190 ml</li> <li>• Accès routier : A1 (Lille-Paris), RD200</li> </ul>
<b>Certifications</b>	OEA en cours
<b>Offre de services</b>	<ul style="list-style-type: none"> <li>• Stockage sous douane</li> <li>• Possibilité de dépôts</li> </ul>

## HAROPA PORT | PARIS PORT PARTENAIRE



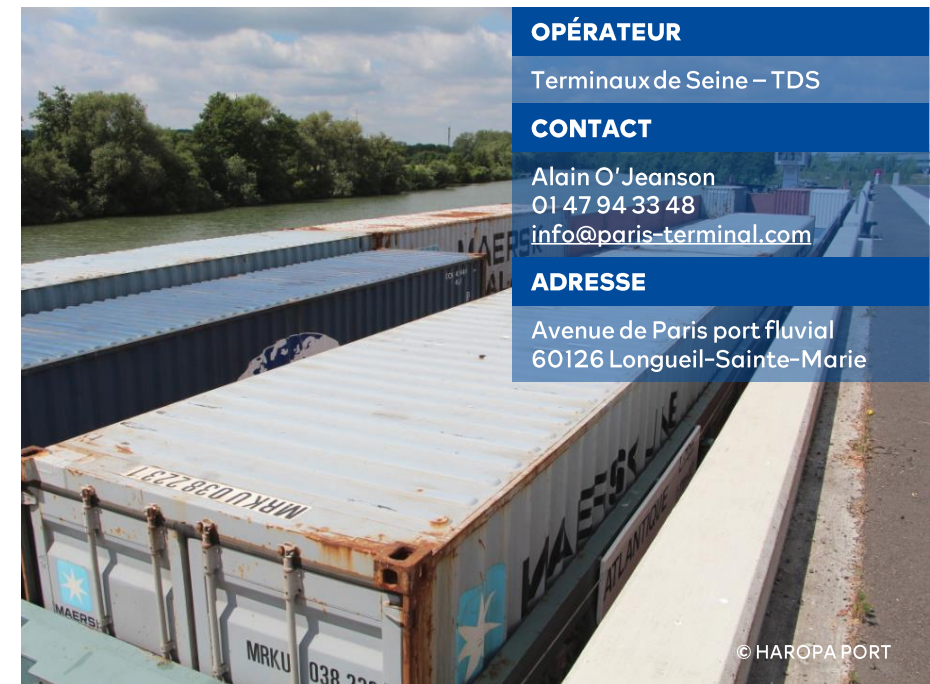
**Capacité annuelle :**

20 000 EVP

**Transfert sous IST**

pour le fleuve

TERMINAUX DE SEINE



### OPÉRATEUR

Terminaux de Seine – TDS

### CONTACT

Alain O'Jeanson  
01 47 94 33 48  
[info@paris-terminal.com](mailto:info@paris-terminal.com)

### ADRESSE

Avenue de Paris port fluvial  
60126 Longueil-Sainte-Marie

# COORDONNÉES DES OPÉRATEURS ET DES AGENCES

## LE HAVRE

### CNMP

Lundi au vendredi / 9h-18h  
02 35 24 63 63

### GMP

Lundi au vendredi / 8h30-17h30  
02 35 26 91 00

### LHTE

Lundi au vendredi / 7h15-20h  
02 78 34 02 10

### TiL

Lundi au vendredi / 7h-21h  
02 35 53 49 00

## ROUEN

### AMS

Lundi au vendredi / 7h30-11h30 & 13h30-17h30  
02 32 11 44 00

### DOCKSEINE

Lundi au vendredi / 8h-12h & 13h30-17h30  
02 35 58 17 17

### HPL

Lundi au jeudi / 8h-12h & 13h-17h  
Vendredi / 8h-12h & 13h-16h  
02 31 81 89 81

### KATOENNATIE

Lundi au vendredi / 6h-21h  
02 32 65 10 03

### SOMAP

Lundi au vendredi / 7h30-11h15 & 13h30-17h15  
02 32 81 30 81

### SURVEYFERT

Lundi au vendredi / 8h-12h & 13h30-17h  
02 31 89 71 86

## PARIS

### APG

Lundi au vendredi / 5h30-18h30  
01 46 13 98 98

### APS

Lundi au vendredi / 5h-13h  
01 53 95 54 00

### ASAM

Lundi au vendredi / 8h-17h  
01 43 39 02 50

### ASAV

Lundi au vendredi / 8h-17h  
01 30 92 09 51

### TDS – Longueil-Sainte-Marie (60)

Lundi au vendredi / 8h-17h30  
03 44 40 04 35

# ADRESSES DU SIÈGE SOCIAL ET DES DIRECTIONS TERRITORIALES



Terre-plein de la Barre  
76600 Le Havre



34 Quai de Boisguilbert  
76000 Rouen



2 Quai de Grenelle  
75015 Paris

## CONTACT

**Charlotte Bellanger**

Cheffe du service développement  
deep sea / roulier / ferry / croisière  
[charlotte.bellanger@haropaport.com](mailto:charlotte.bellanger@haropaport.com)  
02 32 74 72 03 / 06 83 84 55 08

[www.haropaport.com](http://www.haropaport.com)

     #HAROPA PORT



**HAROPA  
PORT** Le Havre  
Rouen  
Paris

Connection makers

## ADRESSE DU SIÈGE

**HAROPA PORT**  
71 Quai Colbert  
76600 Le Havre Cedex  
02 79 18 05 00

ÉDITION 2022

DOCUMENT NON CONTRACTUEL